Résumé de l'étude sur

« Budget temps des femmes et des hommes en Tunisie 2005 – 2006 »

Plusieurs questions ont suscité l'intérêt de connaître la gestion du temps des tunisiens :

- Comment le citoyen tunisien et citoyenne tunisienne répartit son temps tout au long de la journée ?
- Quelle est la part du temps personnel, le temps professionnel, le temps familial ?
- Quelles sont les stratégies que les citoyens et citoyennes adoptent pour concilier entre vie professionnel et temps personnel et loisir ?
- Comment peut-on évaluer ou comptabiliser le temps domestique ?

Les enquêtes budget temps consiste en l'évaluation du temps consacré aux différentes activités, la durée, le rythme, le degré d'importance accordé, les stratégies des acteurs en matière de conciliation entre les différentes activités entre activité professionnelle et activité domestiques, le temps consacré aux études et à la formation, le temps familial et temps parental, temps de l'entre aide en tant que services offerts ou reçus, le temps de l'engagement citoyen, le temps de la participation à la vie publique.

C'est dans ce cadre que le Ministères des affaires de la Femme a engagé avec le concours de l'INS et le soutien de l'UNIFEM, cette étude sur le budget temps des femmes et des hommes comme étant la première étude de son genre à l'échelle nationale.

Le travail sur terrain a été réalisé en marge de l'enquête consommation des ménages effectué à partir du 01 juillet 2005 jusqu'au 30 juin 2006.

Objectif :

Elle vise une meilleure connaissance de

- La famille
- Les transformations touchant les rapports entre les sexes
- Les transformations touchant les rapports entre les générations
- Les transformations touchant les rapports entre les individus au travail rémunéré et non rémunéré
- L'apport de l'entre aide sociale et familiale
- ⇨ Connaitre l'emploi du temps des tunisiens à l'aube du 21ème siècle

MAFF 2011

Elle permet de :

- Etablir des comparaisons entre les emplois du temps des femmes et des hommes
- Mesurer la participation à la production en tenant compte du travail « invisible » non rémunéré et non pris en considération dans la comptabilité nationale
- Situer la Tunisie dans son contexte international dans une perspective de mieux ajuster et d'orienter et de réaménager les politiques sociales en tenant compte des changements au niveau des rôles, des contraintes dans l'articulation entre vie familiale et vie professionnel et surtout la gestion des temps sociaux.

Méthodologie :

L'enquête s'appuie sur une méthodologie précise et un travail minutieux :

La technique employée :

Pour répondre aux objectifs de l'enquête 3 types de questionnaires ont été mis au point :

1. Un premier module (1م) : comporte
- La composition du ménage
- Les caractéristiques des membres du ménages (démographique, éducation, économique, sanitaire…)
- Services d'entre aide offerts et reçus et besoin en cette matière
2. Un deuxième module (2م) : destiné à tout membre du ménage âgé de 15 ans et plus et porte sur :
- Les activités d'aide, d'assistance et de bénévolat
3. Un troisième module (3م) : le carnet individuel attribué à tout individu âgée de 15 ans et plus,
- Chacun réponde quart d'heure par quart d'heure pendant un jour ordinaire de la semaine et pendant un jour de repos (essentiellement en fin de semaine)

Il est demandé de préciser si :

- L'interviewé a exercé une activité secondaire en parallèle à l'activité principale
- L'interviewé a été accompagné d'un enfant âgé de moins de 15 ans ou d'une autre personne du ménage ou d'une personne hors du ménage
- Le lieu de l'activité
- Le moyen de transport si nécessaire

MAFF 2011

Echantillon :

L'enquête a porté sur un échantillon représentatif initial de 4464 ménages tiré selon un sondage aléatoire à deux niveaux de chaque gouvernorat, il convient de remarquer que sur cet échantillon initial seul 4271 ménages qui ont été effectivement enquêté, soit 95,7%. Cet écart de ménages non enquêté s'explique soit par les cas de non réponses soit par le refus de certaines catégories de ménages et ce pour des circonstances exceptionnelles, problèmes familiaux…donc le tableau ci-dessous illustre bien la répartition définitive des ménages échantillons enquêtées (tableau 3 / note méthodologie Fourati)

Tableau 1 : Ménages échantillons tirés et enquêtés (en milliers)

Régions	*Ménages échantillons tirés*			*Ménages échantillons enquêtés*		
	Urbain	*Rural*	*Ensemble*	*Urbain*	*Rural*	*Ensemble*
District de Tunis	840	120	960	780	114	894
Nord-Est	376	248	624	354	245	599
Nord-Ouest	224	352	576	194	341	535
Centre-Est	644	220	864	641	220	861
Centre-Ouest	204	372	576	202	371	573
Sud-Est	284	148	432	244	136	380
Sud-Ouest	280	152	432	278	151	429
Total	**2 852**	**1 612**	**4 464**	**2693**	**1578**	**4271**

Le rapport de l'étude Budget Temps des femmes et des hommes :

Le rapport de l'étude du Budget temps des femmes et des hommes présentent les résultats de l'enquête selon les axes suivants :

1. Le budget temps moyen quotidien des tunisiens et tunisiennes
2. Le budget temps selon les jours de la semaine, les saisons, les régions et le milieu
3. Les emplois du temps des femmes et des hommes et l'effet sur les différences sexuées des différentes variables démographiques, sociales et professionnelles, les activités partagés ou individuelles, les lieux et le contexte en général de l'activité
4. Le temps de l'activité économique t professionnelle : activité rémunéré et non rémunéré et surtout l'estimation et de la valeur du travail non rémunéré
5. Le temps de l'entre aide et de la sociabilité : les différentes formes de l'entre aide et caractéristiques des bénéficiaires et des prestataires
6. Le temps social du bénévolat et de la citoyenneté

MAFF 2011

Les activités quotidiennes sont structurées en 9 rubriques principales à savoir :

1. Sommeil et repos
2. Activités personnelles
3. Travail et recherche de travail
4. Activités scolaires
5. Activités ménagères
6. Activités sociales, bénévolats et assistance
7. Activités de loisirs
8. Déplacements
9. Autres activités qui comportent les activités non déclarées

Ceci dit, la répartition des activités sur 24 heures comme suit :

Graphique 1 : Répartition des activités sur 24 heures

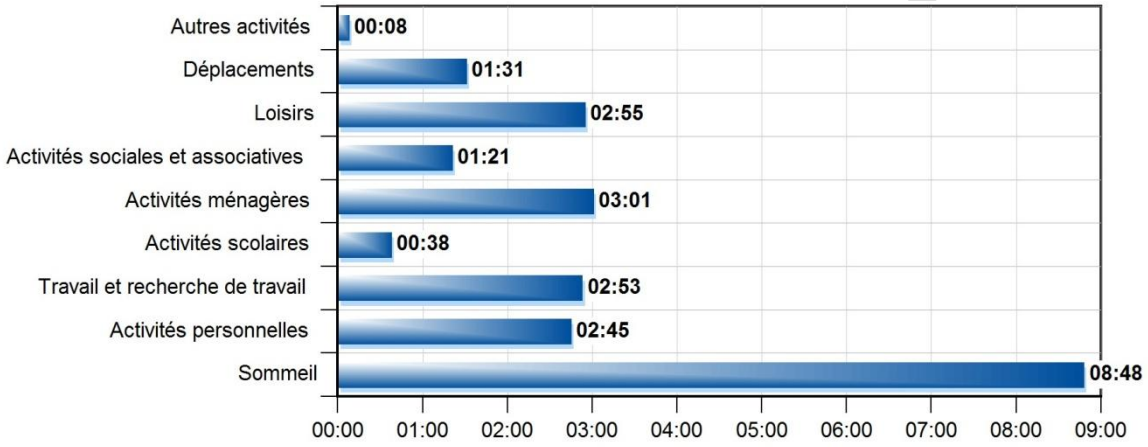

Sur ce, nous avons pu distinguer 4 grandes catégories de temps consacré aux activités quotidienne :

1. Le temps physiologiques : représente le temps de sommeil, du repos et des soins personnels, il constitue 36.7% du temps de la journée.

Graphique 2 : Budget temps moyen consacré au sommeil, au repos et aux soins personnels

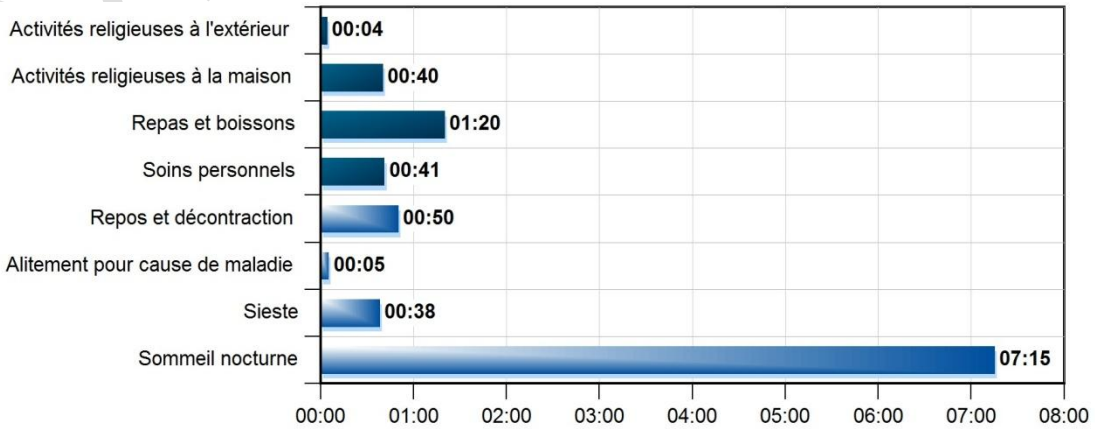

2. Le temps professionnelle et de la formation : regroupe le travail et recherche de travail, activités scolaires, le temps professionnel constitue les différentes activités visant la production de bien et de services pour le marché ou pour la consommation familial, il constitue 12% du temps de la journée.

Graphique 31 : Budget temps moyen consacré au travail professionnel, aux études et à la formation

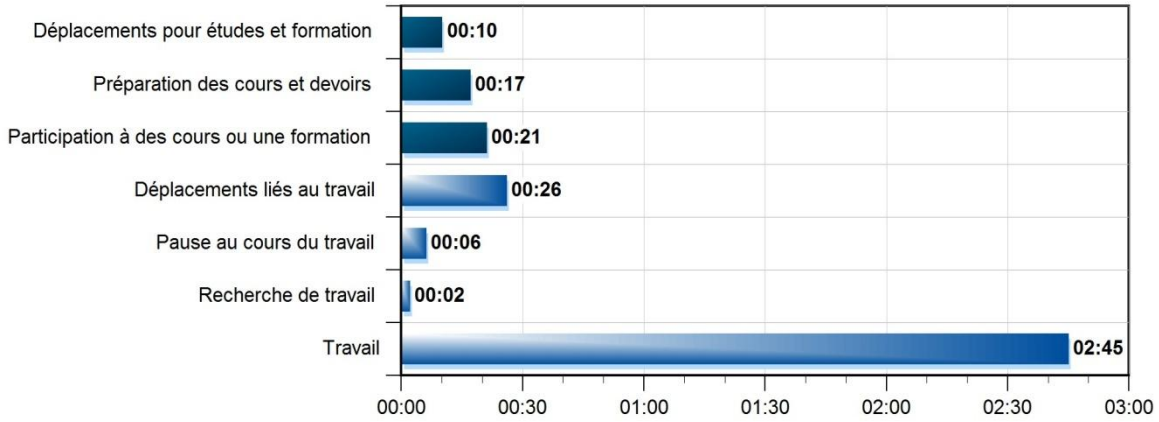

3. Le temps domestique : regroupe les travaux ménagers, les soins attribués aux enfants et aux personnes à charge, il porte sur les multiples tâches familiales et domestiques au bénéficie du ménage, il accapare en moyenne 12.5% du temps d'une journée et ce toute catégorie confondues

Graphique 42 : Budget temps moyen consacré au travail domestique

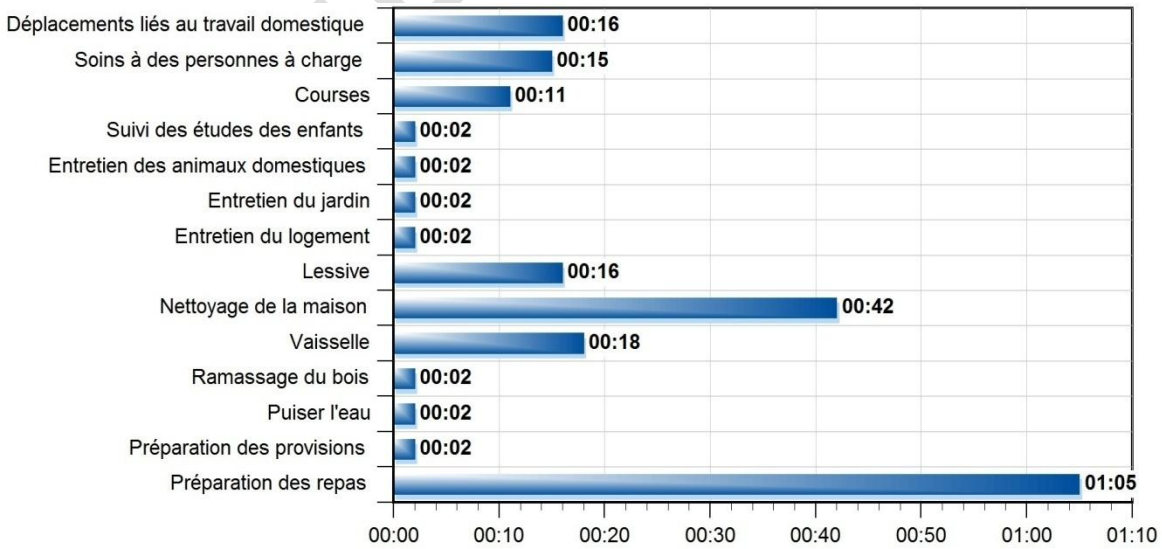

4. Le temps libre : regroupant les loisirs et les activités sociales et bénévoles, il représente généralement le temps libre de toute contrainte sociale, on distingue 2 temps sociaux : un temps d'engagement dans les activités collectives ou bénévoles et un temps consacré aux loisirs et activités culturelles

Graphique 5: Budget temps moyen consacré aux activités sociales et bénévoles

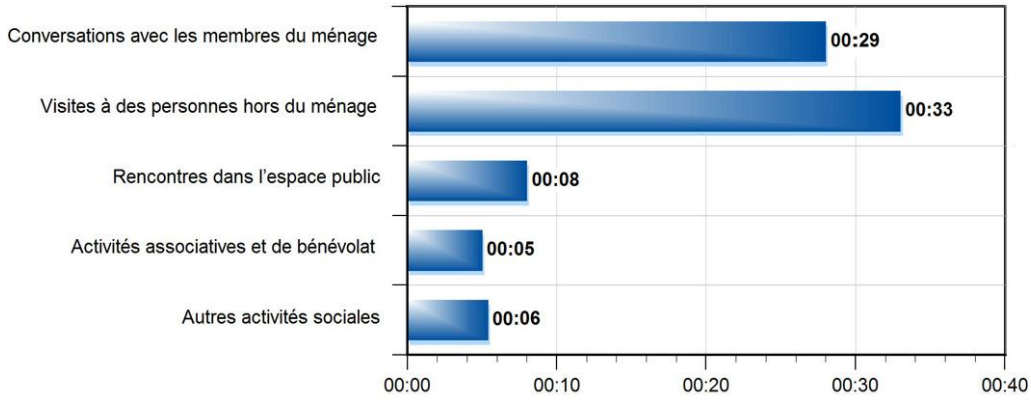

Graphique 6 : Budget temps moyen consacré aux loisirs

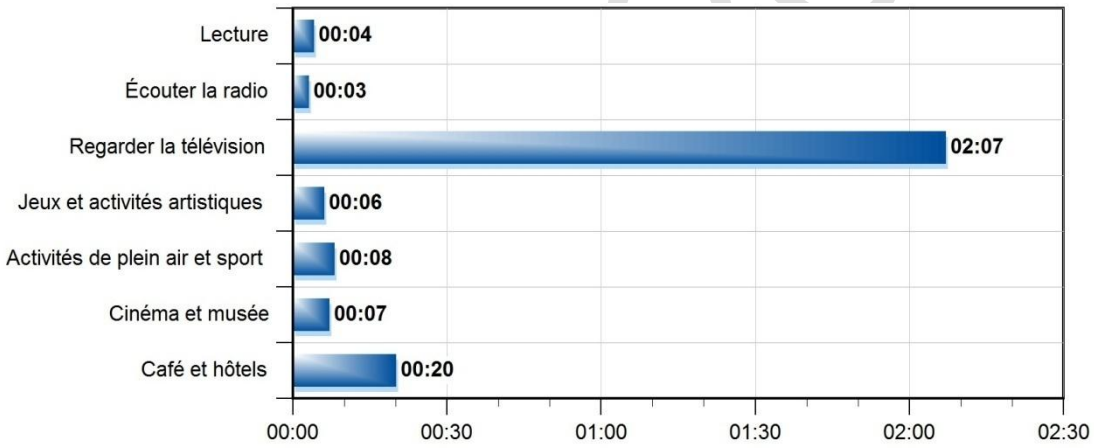

Le Budget temps des tunisiens varie sensiblement selon le groupe d'âge :

- Les moins de 25 ans et les plus de 75 ans dorment le plus
- Le repos au cours de la journée augment avec l'âge
- Les femmes dorment moins que les hommes dans toutes les tranches d'âge seulement après 60 ans qu'elles prennent plus de temps que les hommes
- Le temps des activités personnelles augmente avec l'âge (cette augmentation se fait au profit de la pratique religieuses et essentiellement dans la tranche d'âge 45 ans et plus
- Les hommes mettent moins de temps à manger et boire que les femmes et ce quelque soit l'âge (cela peut être expliqué par le fait que les mères font manger leurs enfants en même temps qu'elles, donc elles prennent plus de temps à se nourrir)
- Les femmes s'occupent plus d'elles mêmes plus que les hommes à partir de 25 ans, les hommes s'occupent plus d'eux que les femmes

- Les femmes consacrent plus de temps que les hommes aux activités religieuses mais à partir de 60 ans les hommes l'emportent sur les femmes
- Les retraités et les occupés, tous sexes confondus, consacrent le même temps à leurs soins physiques
- Les femmes au foyer semblent être les moins disponibles pour elles mêmes pour leurs propres soins personnels
- Les activités de loisirs diminuent avec l'âge, à partir de 25 ans on observe une chute s'expliquant par la double contrainte du travail et vie familiale (25 – 59 ans), mais pour les retraités et les personnes âgés cela s'expliquerait par l'absence de motivation ou de moyens
- L'activité professionnelle baisse chez les 60 ans et plus (4h33) alors que les tâches domestique varie faiblement, ce qui peut être expliqué par le fait que les personnes âgées continuent à assurer les activités domestiques de leurs famille, de leurs enfants et petits enfants
- Après les 75 ans, la charge de travail professionnel et domestique chute (2h33) en faveur du sommeil et au repos
- Ils maintiennent le même rythme des activités sociales mais le temps de loisirs se rétrécit

L'âge sous Pression (35 – 44 ans) et peut atteindre les 59 ans

Graphique 7 : Budget temps des personnes âgées de 35 à 44 ans

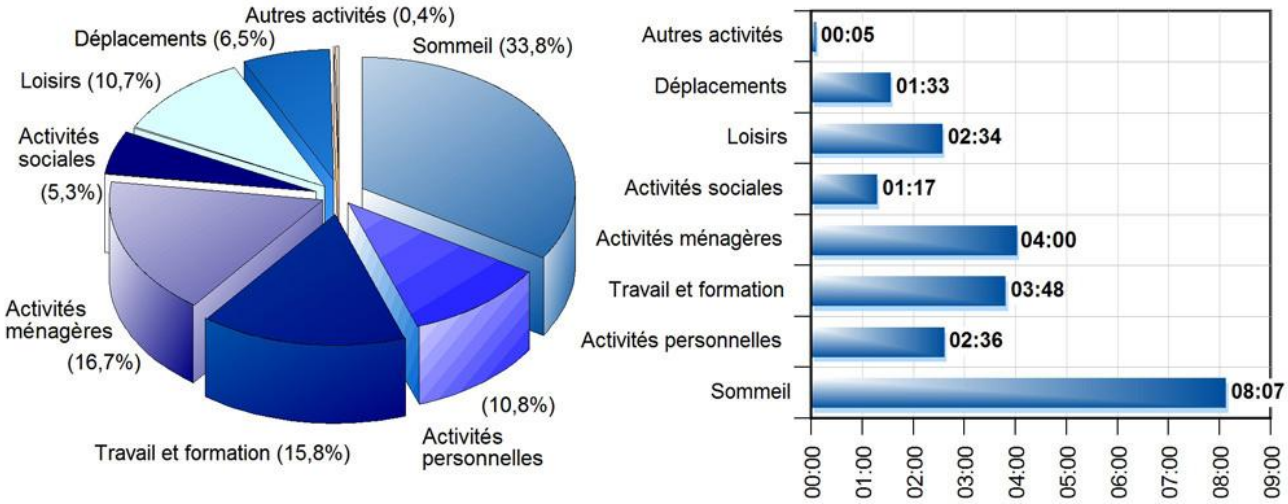

Cette période est caractérisée par un fort investissement professionnel et familial

Les personnes appartenant à cette catégorie ont une charge totale de travail professionnel et domestique de 7h48 par jour (4h temps du travail domestique contre 3h48 temps de travail professionnel)

Ils dorment moins que la moyenne soit 8h07 contre une moyenne de 8h48

Ils ont moins de loisir 2h34 contre 2h55

Budget temps selon les jours de la semaine :

- Le temps consacré à chaque activité ne change pas sensiblement au cours de la semaine
- Vers la fin de la semaine, le temps physiologique augment sensiblement 9h31 contre 8h36 au cours de la semaine
- Le rythme de travail se ralenti le dimanche
- Beaucoup de tunisiens continuent à consacrer le dimanche au travail professionnel, ce qui peut être expliqué par le travail de indépendants et du travail agricole ou ceux qui continuent à travailler à domicile
- Le temps pour soi augment sensiblement le dimanche
- Le temps de loisir enregistre une légère augmentation au profit de la télévision (2h16) et autres (35 min)
- Une légère réduction du temps de déplacement est enregistrée pour le dimanche
- Le temps libre est mis en service des visites familiales et aux activités sociales et au bénévolat
- Le dimanche, le temps du travail est libéré au profit du travail domestique qui semble s'accroitre 15min de plus par rapport aux jours de la semaine consacré au grand ménage
- Le dimanche le travail professionnel diminue ainsi que les cours, aussi bien aller et revenir du travail ou à l'école
- Le dimanche n'est pas un jour très différents des autres jours, puisque lorsque les tunisiens ne travaillent pas ou n'étudies pas, ils se donnent un supplément au sommeil et repos, plus de temps pour soi même, pratiquer leurs loisirs ou des activités sociales

Différence de genre et rôle sociaux sur la gestion des temps de vie

Toutes catégorie confondues, on enregistre que :

- Les hommes consacrent presque 3 fois plus de temps que les femmes au travail (4h15 contre 1h30)
- Les femmes consacrent plus de temps aux études et à la formation
- Le temps social est plus important chez les hommes qui sont plus disponibles pour les loisirs et moins disponibles aux activités bénévoles et associatives
- Pour le déplacement, les hommes mettent plus de temps que les femmes dans les déplacements liés au travail, aux loisirs et aux courses
- Les femmes mettent plus de temps que les hommes dans l'accompagnement scolaire des enfants ou des autres membres de la famille
- Le temps des activités personnelles, les femmes passent plus de temps que les hommes dans la pratique religieuse
- Les hommes passent plus de temps pour les soins personnels

⇨ C'est dans le temps domestique que la différence entre les sexes est la plus nette

MAFF 2011

- Les femmes mettent 8 fois plus de temps que les hommes dans l'accomplissement du travail domestique, soins aux enfants et aux personnes dépendants de la famille
- Les femmes passent le maximum de leur journée dans les travaux ménager aux dépens des soins par exemple l'éducation des enfants

Répartition du temps domestique des femmes par statut d'occupation :

Le temps moyen domestique varie selon le statut d'occupation :

- Les femmes consacrent 5h15 aux travaux domestiques
- (p47) Les résultats de la présente enquête confirment **la répartition inégale du travail domestique et familial entre les sexes**
- Il semble que l'entrée des femmes dans l'espace public et le changement des rôles des hommes et des femmes dans le monde du travail, n'ont pas été accompagné d'un changement dans l'espace privé ni d'une plus grande implication des hommes dans les responsabilités familiale
- (p48) Le déséquilibre entre les sexes pose le problème de l'articulation entre le travail et la vie familiale, dans la mesure où cette articulation ne peut être considérée comme étant « une affaire de femmes », mais comme une affaire qui concerne aussi l'Etat, les employeurs et l'ensemble de la société et ce dans un objectif de bien être social et individuel, d'égalité et de renforcement de la démocratie
- Avec le chômage ou la retraite le temps domestique augmente par rapport aux femmes actives.

⇨ Bref, aucune femme n'y échappe

- Pour les hommes, le chômage ne pousse pas les hommes à s'impliquer davantage dans des rôles familiaux
- La retraite pousse les hommes à assumer une part plus grande des responsabilités et obligations domestiques.

L'impact du statut matrimonial sur l'emploi du temps des femmes et des hommes :

MAFF 2011

Tableau 1 : Budget temps des femmes et des hommes par situation matrimoniale (en hh:mm)

État matrimonial (en hh:mm)	Femmes					Hommes				
	Célibataire	*Mariée*	*Veuve*	*Divorcée*	*Total*	*Célibataire*	*Marié*	*Veuf*	*Divorcé*	*Total*
Sommeil nocturne	7:40	6:33	7:24	7:23	7:02	8:08	6:54	8:05	7:40	7:28
Autres repos et sieste	1:23	1:30	3:02	1:57	1:37	1:12	1:44	3:09	1:55	1:31
Repas et boissons	1:18	1:24	1:27	1:16	1:22	1:15	1:21	1:31	1:34	1:19
Soins personnels	0:45	0:35	0:40	0:39	0:39	0:43	0:43	0:29	0:28	0:43
Activités religieuses	0:27	0:54	1:45	0:54	0:49	0:13	1:00	1:40	1:01	0:39
Travail et recherche de travail	1:51	1:25	0:53	2:17	1:32	3:21	5:08	1:53	3:31	4:17
Assister à des cours	0:59	0:01	0:01	0:03	0:21	0:46	0:00			0:21
Préparation des cours et devoirs	0:51			0:02	0:19	0:32	0:00		0:04	0:14
Préparation des repas	1:01	2:44	1:44	1:42	2:01	0:06	0:06	0:25	0:33	0:06
Vaisselle	0:23	0:43	0:22	0:26	0:34	0:01	0:01	0:03	0:02	0:01
Nettoyage de la maison	1:04	1:33	0:52	1:18	1:19	0:02	0:03	0:12	0:11	0:03
Lessive	0:21	0:40	0:19	0:28	0:31	0:01	0:01	0:13	0:01	0:01
Soins aux personnes à charge	0:04	0:41	0:09	0:09	0:24	0:01	0:07	0:05		0:05
Autres activités ménagères	0:17	0:33	0:25	0:28	0:27	0:15	0:31	0:19	0:23	0:23
Activités associatives et bénévolat	0:06	0:07	0:05	0:07	0:06	0:05	0:03	0:02	0:03	0:04
Conversations familiales	0:28	0:34	0:43	0:23	0:32	0:18	0:30	0:48	0:34	0:25
Visites	0:34	0:43	1:07	0:42	0:42	0:21	0:26	0:56	0:42	0:24
Autres activités sociales	0:10	0:08	0:14	0:11	0:10	0:27	0:12	0:20	0:12	0:19
Café et hôtels	0:01	0:01	0:02	0:01	0:01	0:51	0:31	0:24	0:40	0:40
Regarder la télévision	2:25	2:02	1:38	2:02	2:08	2:16	1:59	1:16	1:49	2:06
Autres activités de loisir	0:25	0:08	0:10	0:18	0:14	1:01	0:27	0:32	0:15	0:42
Aller et revenir du travail	0:16	0:11	0:05	0:17	0:13	0:31	0:49	0:14	1:01	0:40
Aller et revenir de l'établ. scolaire	0:20	0:00	0:01	0:01	0:07	0:23	0:04	0:01	0:07	0:12
Autres déplacements	0:37	0:45	0:42	0:48	0:42	1:01	1:13	1:15	0:54	1:09
Autres activités	0:15	0:05	0:10	0:08	0:08	0:10	0:06	0:07	0:21	0:08
Total	**24:00**	**24:00**	**24:00**	**24:00**	**24:00**	**24:00**	**24:00**	**24:00**	**24:00**	**24:00**

Nous remarquons à travers une simple lecture du tableau ci-dessous que :

Pour les hommes :

- Les hommes mariés travaillent plus et se déplacent plus que les divorcés, les célibataires et les veufs, mais dorment moins.

⇨ Le mariage et la vie familiale incitent donc les hommes à mener une activité plus intense et à s'investir davantage dans le travail.

⇨ Le mariage dégage l'homme des contraintes de la vie domestique

⇨ Le divorce oblige les hommes à assumer de manière plus personnelle le coût de la vie familiale aux dépens de la carrière professionnelle

Pour les femmes :

- Le mariage s'accompagne chez les femmes par une réduction du temps du travail, moins que les célibataires, mais la différence n'est pas significative 1h25 contre 1h51

⇨ **Ce qui confirme que les femmes mariées se maintiennent au marché de travail même après le mariage**

- Les divorcées sont les plus mobilisées pour le travail (2h17)

⇨ Le divorce incite les femmes à s'investir d'avantage dans une activité professionnelle soit :

MAFEDIT

- ✓ Du fait qu'elle devienne chef de famille
- ✓ Du fait qu'elle cherche une certaine autonomie
- ✓ Parce qu'elles ne peuvent plus compter sur la solidarité familiale

Graphique 3 : Temps quotidien consacré au travail domestique

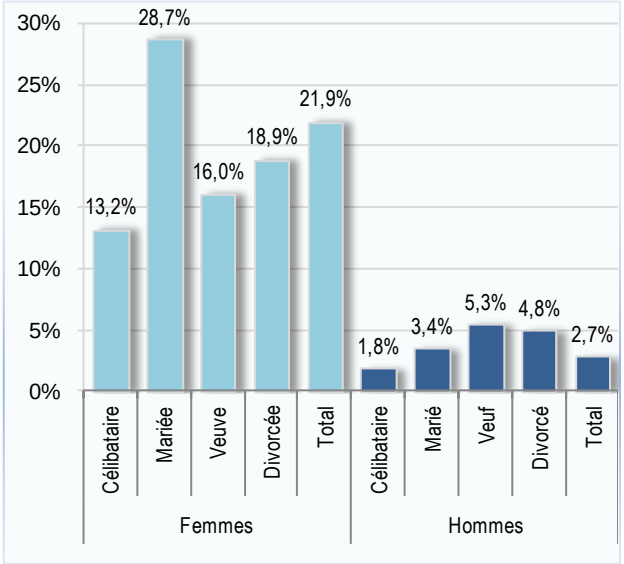

Graphique 4 : Temps quotidien consacré au travail professionnel

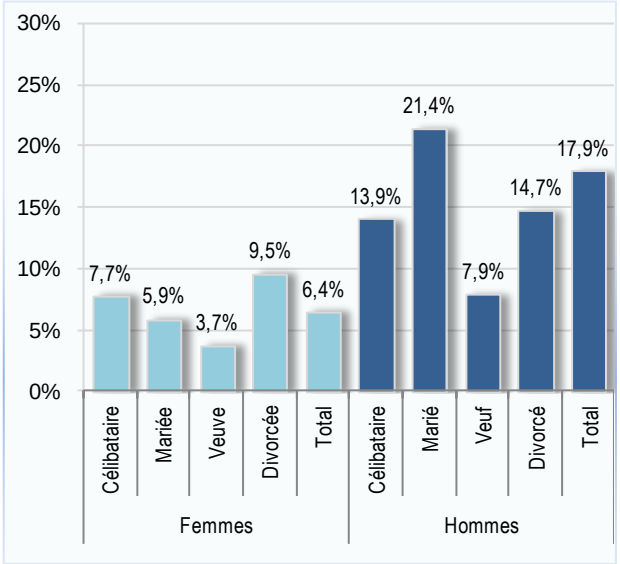

- ⇨ Il n'y a pas d'équilibre dans la répartition du temps professionnel et domestique entre les 2 sexes
- ⇨ **La division du travail selon le genre attribue aux hommes le travail productif et aux femmes le travail domestique**
- ⇨ **Cette différence s'accentue sous l'effet du mariage et la vie familiale**

Effet de la composition familiale sur l'emploi du temps des femmes :

- Les femmes n'ayant pas d'enfants consacrent plus de temps au sommeil, aux activités et soins personnels, aux études et à la formation
- Le budget temps des mères ayant un enfant âgés de 3 à 6 ans change progressivement :

✓ Le temps du sommeil et repos est moins que les autres femmes

✓ Le temps du travail est moins

✓ Mais elles ont plus de temps pour le déplacement (il faut tenir compte dans ce cas des déplacements effectué pour l'accompagnement des enfants)

✓ Se dégagent peu à peu des tâches ménagères pour se consacrer à d'autres activités, les loisirs sont modestes en durée et en quantité

- Les mères ayant au moins un enfant fréquentant une classe préparatoire :

✓ Travaillent autant que celles qui ont des enfants au bas âge

✓ Se déplacent énormément

- ✓ Dorment moins
- ✓ Disposent de moins de temps pour les loisirs
- ✓ Disposent de moins de temps pour les activités sociales
- ✓ Disposent de moins de temps pour les soins personnels
- ✓ Disposent de moins de temps à la formation
- ⇨ Le temps qu'elles dégagent est exploité dans les tâches domestiques et parentales

Effet du milieu géographique sur le budget temps des femmes et des hommes :

Femmes et hommes dans le milieu rural, consacrent plus de temps au travail que ceux du milieu urbain à savoir :

	Milieu rural	*Milieu urbain*
Femme	5,48%	8,16%
Homme	17,5%	18,62%

Les femmes du milieu rural :

- disposent du temps de sommeil le plus réduit
- consacrent plus de temps au travail que les femmes du milieu urbain
- consacrent plus de temps aux tâches ménagères
- consacrent moins de temps aux soins personnels
- consacrent moins de temps aux loisirs
- dorment moins que les urbains

Les femmes dans le milieu urbain disposent de plus de temps pour les loisirs et le sommeil et ce par rapports aux femmes dans le milieu rural

Les hommes du milieu rural :

- consacrent un peu plus de temps au sommeil et au repos, aux activités sociales et bénévoles que les hommes du milieu urbain
- réservent moins de temps aux loisirs, aux déplacements, aux études, à la formation et aux soins personnels

Capital scolaire et budget temps :

La répartition du temps consacré au travail par niveau d'enseignement montre une nette différence entre les femmes et les hommes

1. la charge du travail augmente chez la femme avec l'amélioration du niveau d'enseignement
2. alors que la charge du travail diminue chez les hommes

MAFF 2011

3. les moins instruit consacrent plus de temps aux soins personnels
4. le faible niveau d'instruction chez les hommes s'accompagne par un temps de sommeil et repos important (9h48)
5. les hommes les moins instruit se consacrent plus que les autres aux activités sociales et de bénévolat et beaucoup plus de temps aux activités personnelles
6. les femmes, plus elles sont instruites plus le temps professionnel augmente, le temps des études et la formation, loisirs et déplacement augmente
7. celles ayant un niveau d'instruction supérieur font nettement mois de travail domestique (3h45) contre (5h43) pour les femmes de niveau primaires

Comparaison internationale :

La femme tunisienne travaille plus que la femme européenne en travail rémunéré et aussi à l'intérieur du foyer

L'homme tunisien travaille aussi plus que l'européen (6h13 contre 5h18)

Il dispose de 40 min de temps libre mais met plus de temps pour se déplacer

La différence la plus importante entre le tunisien et l'européen demeure en la contribution dans les travaux domestiques puisque l'européen consacre 2h8 contre 38 min pour le tunisien

Estimation de la valeur du travail ménager :

Une estimation a été effectuée selon la méthode du coût de remplacement qui repose sur le principe que le temps consacré à des activités non rémunérés peut être évalué sur la base des gains horaires perçus par des personnes qui ont des activités similaires sur le marché.

Les hypothèses retenues sont :

- le travail des femmes et des hommes est rémunéré au même taux horaires
- le taux horaire retenu est celui de la moyenne de SMIG horaire de 2005 selon les deux régimes 48h et 40h
- les différentes tâches du travail domestique sont valorisées selon un facteur du SMIG variant de 1 à 3 selon la nature de la tâche

⇨ la valeur du travail ménager est de 6652dt par personne âgée de plus de 15ans et par jour ; ce qui correspond à une valeur de 3185 d, soit une valeur globale d'environs de 23,8 milliard de dinar, ce qui correspond 64% du PIB.

⇨ La valeur des services rendus hors ménage est de 13,258 dt par personnes âgée de plus de 15ans et par jour ; ce qui correspond à une valeur annuel de 159dt, soit une valeur globale de 1,2 milliard de dinar ce qui correspond de 3,2%

MAFF 2011

⇨ Le travail domestique et les services représentent 67% du PIB

Conclusion :

Cette enquête a permis de :

1. Etablir des comparaisons entre les emplois du temps des femmes et des hommes
2. Mesurer la participation des uns et des autres à la production, en tenant compte de la valeur du travail « invisible » non rémunéré
3. Fournir des données sur les activités récréatives, les soins apportés aux personnes âgées et handicapés, les activités familiales et sociales, l'entre aide, le bénévolat, l'engagement associatif, le temps familial, les activités partagés et non partagés avec les enfants, l'emploi du temps des familles ayant de jeunes à charge

Nous concluons que le point fort qui structure l'ensemble des résultats de l'enquête et surdétermine l'effet des autres variables est **la différence de genre.**

- Les femmes investissent 8 fois plus de temps que les hommes dans les travaux domestiques
- L'effet de la différence de genre dans le budget temps est visible dans l'activité professionnelle des femmes expliqué par l'accès limité des femmes au marché de travail et à la vie productive ce qui explique la faible participation à la vie publique et politique
- Les femmes quelques soit leur statut d'occupation réservent plus de temps que les femmes au travail domestique
- Les femmes qui disposent de plus de moyens financiers, payant pour libérer leur temps, en engageant des aides ménagères
- Les femmes consacrent une fois et demi de plus que les hommes au temps à l'assistance, l'entretien du lien familial

⇨ Ce qui met en valeur le rôle de primordial des femmes dans le maintien des liens familiaux de proximité

- Les femmes ont des loisirs principalement au sein de l'espace privé répartie entre les visites à des personnes hors ménage (31min contre 24 min pour les hommes) et des conversations avec les membres du ménage (41min contre 24 min pour les hommes)
- Les hommes ont des loisirs dans l'espace public (fréquentation des cafés et hôtels : 40 min contre 1 seule pour les femmes)
- Les catégories 35 – 44ans représente le groupe qui condense la plupart des problématiques de la famille et de la société tunisienne à savoir :
    - ✓ Conciliation famille / travail
    - ✓ Exigences de carrière
    - ✓ Besoins de formation continue
    - ✓ Préparation de la retraite

MAFF 2011

  - ✓ L'épargne
  - ✓ L'éducation
  - ✓ Le lieu avec l'école
  - ✓ Le soutien aux membres âgés de la famille
- Il serait intéressant de voir la contribution des femmes de 35 – 44 ans dans l'éducation des enfants et dans l'organisation des loisirs en famille
- La connaissance de cette catégorie, de ses besoins, de ses moyens et de ses motivations est à approfondir pour les encourager
- Il est intéressant de promouvoir diverses formes de loisirs actifs et amener les individus à sortir en famille et à développer des loisirs interactifs
- Les femmes sont 3 fois moins occupées que les hommes, mais même quand elles sont « inactives », elles travaillent dans « une économie souterraine »
- L'enquête a mis l'accent sur l'insuffisance des services d'aide aux familles
- Il faudrait porter un intérêt particulier à la question de la conciliation famille / travail qui se pose pour les femmes actives et celles qui font carrières professionnelles
- Les hommes semblent peu concernés par la solidarité dans la famille, par le bénévolat et l'engagement public
- Il est utile de développer des outils de sensibilisation et d'éducation pour les hommes et les jeunes et ce en rapport avec :
  - ✓ L'entre aide au sein de la famille
  - ✓ Le partage des charges domestiques
  - ✓ Le partage des responsabilités au sein de la famille
  - ✓ L'éducation des enfants

MAFF 2011